

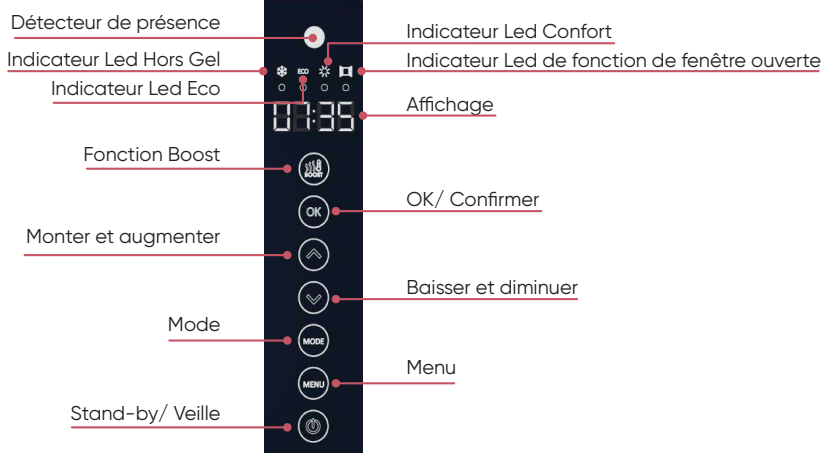


# TELIA

SÈCHE-SERVIETTES SOUFFLANT

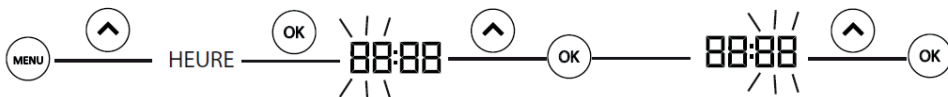
NOTICE D'UTILISATION SIMPLIFIÉE

## BOÎTIER DE COMMANDE



## 1 - JE METS EN MARCHÉ MON APPAREIL

Vous pouvez régler la date et l'heure à partir de la touche .



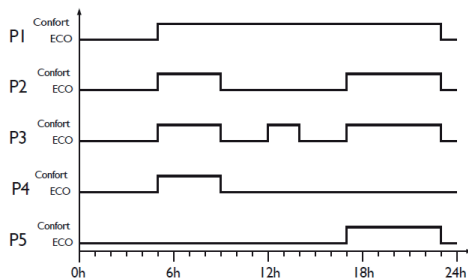
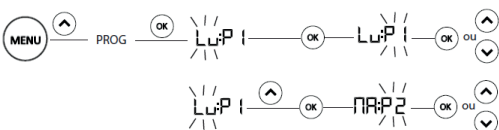
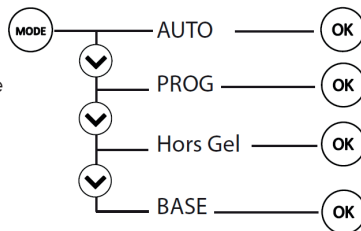
## 2 - LES MODES DE FONCTIONNEMENT DE MON APPAREIL

### Pour accéder aux modes

**Mode AUTO** : l'appareil fonctionne pour atteindre et maintenir la température de consigne CONFORT (prédéfinie à 19°C), et passe automatiquement en ECO (température diminuée de 3,5°C par rapport à CONFORT) lorsqu'aucune présence n'est détectée après 10 minutes et en Hors Gel (7°C) après 36 heures.

**Mode Base** : l'appareil fonctionne pour atteindre et maintenir la température de consigne CONFORT.

**Mode Prog** : l'appareil suit la programmation choisie parmi les 5 programmes prédéfinis.



## 3 - JE RÈGLE LA TEMPÉRATURE

Pour modifier la température, appuyez une première fois sur ou pour afficher la température de consigne.

Utilisez pour augmenter la température ou pour la diminuer.

## 4 - J'UTILISE LA FONCTION BOOST

La fonction BOOST permet d'activer le fonctionnement du chauffage pendant 15 minutes à la puissance maximale.

Pour l'activer, appuyez sur . Pour la désactiver, répétez la même opération.

## 5 - J'UTILISE LA FONCTION FENÊTRE OUVERTE

Cette fonction permet de pallier l'ouverture prolongée d'une fenêtre et évite à votre appareil de chauffer inutilement. L'appareil passe automatiquement en Hors Gel lorsqu'il détecte une fenêtre ouverte. Une fois la fenêtre fermée, appuyez sur n'importe quelle touche pour revenir au mode de fonctionnement précédent.